

Arbeidsmarkt in Beeld

Facts & Figures Limburg Q2-2022

Deze publicatie brengt arbeidsmarktgegevens over het tweede kwartaal van 2022 over de sector zorg en welzijn in beeld voor de arbeidsmarktregio Zorg aan Zet. Onder deze arbeidsmarktregio vallen de regio's Noord-, Midden- en Zuid-Limburg. Tenzij anders vermeld hebben de cijfers betrekking op Limburg totaal.

Meer weten? Klik op het icoon om de bijbehorende dashboard pagina op Arbeidsmarkt in Beeld te bezoeken.

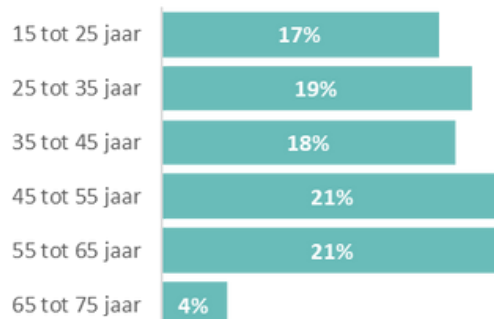
Omgeving



**Beroepsbevolking
Noord- en Midden-Limburg**
288.000 personen

**Beroepsbevolking
Zuid-Limburg**
308.000 personen

BEROEPSBEVOLKING NAAR LEEFTIJD

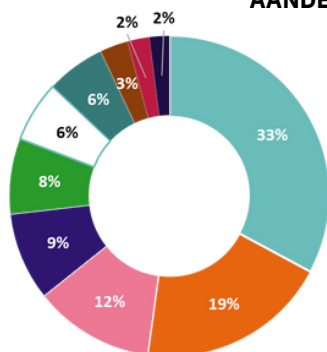


De beroepsbevolking omvat alle inwoners van 15 tot 75 jaar met betaald werk (de werkzame beroepsbevolking) of geen betaald werk hebben maar daar wel recentelijk naar hebben gezocht en daarvoor direct beschikbaar zijn. De beroepsbevolking steeg met 1% t.o.v. een jaar geleden. Een vierde van de beroepsbevolking is 55 jaar of ouder.



Werkgelegenheid

AANDEEL MEDEWERKERS NAAR BRANCHE

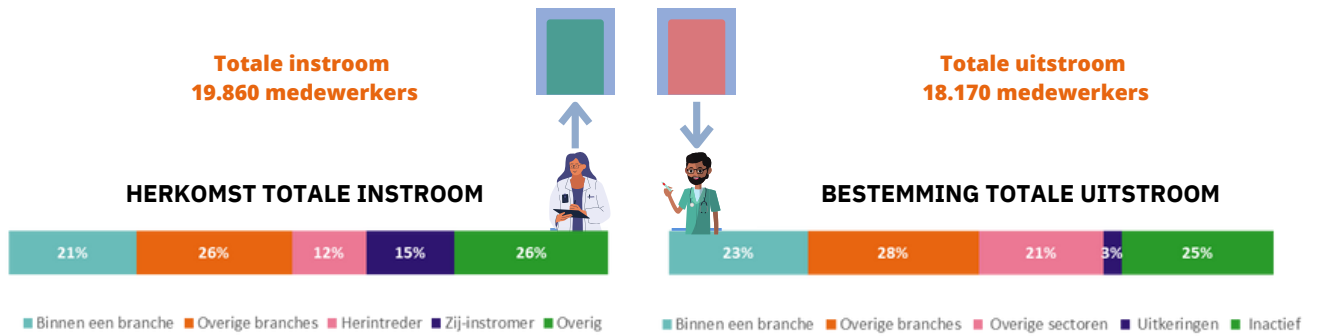


- Verpleging, verzorging en thuiszorg
- Ziekenhuizen en overige med. spec. zorg
- Gehandicaptenzorg
- Overige zorg en welzijn
- Geestelijke gezondheidszorg
- Universitair medische centra
- Kinderopvang (incl. peuterspeelzaalwerk)
- Sociaal werk
- Huisartsen en gezondheidscentra
- Jeugdzorg

De grafiek geeft het aandeel medewerkers per branche in de sector zorg en welzijn weer. In Q2-2022 werkten er 94.900 in de sector: een groei van 2% t.o.v. Q2-2021.



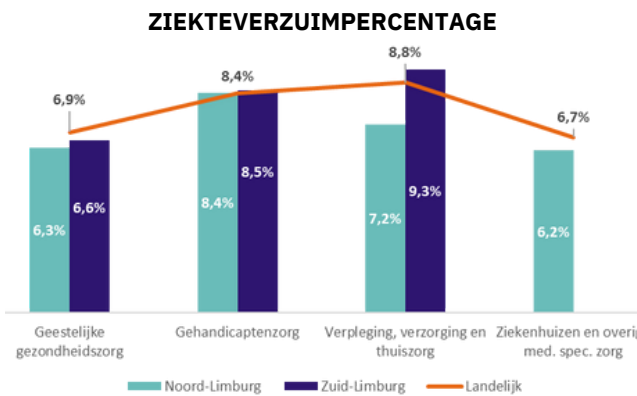
Mobiliteit



De cijfers in bovenstaande grafieken zijn gebaseerd op de totale mobiliteit van en naar de sector zorg en welzijn inclusief de mobiliteit tussen en binnen branches. De instroom per branche laat dus het totaal zien aan medewerkers dat is gestart met een baan in de betreffende branche. De groep overig wordt onder andere gevormd door starters op de arbeidsmarkt. De totale instroom ligt ondanks de toenemende uitstroom hoger dan het totale uitstromend personeel. Per saldo blijft de sector dus groeien.



Verzuim



Het ziekteverzuimpercentage geeft aan welk aandeel van het totaal aantal fte in die maand wordt gemist vanwege ziekte. Ziekteverzuimcijfers van Vernet zijn alleen beschikbaar op veiligheidsregio niveau en voor deze vier branches. Voor Zuid-Limburg zijn verzuimcijfers voor de branche ziekenhuizen niet beschikbaar. Het verzuimpercentage is in Zuid-Limburg hoger dan in Noord- en Midden-Limburg, en is in de branche VVT zelfs hoger dan het landelijk gemiddelde.



Vragen of opmerkingen?



Sugitha Pathmanathan
Arbeidsmarktonderzoeker
T 06 47 69 27 35
s.pathmanathan@zorgaanzet.org

Neem snel een kijkje

